
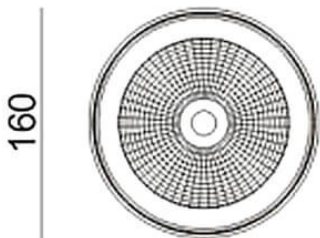




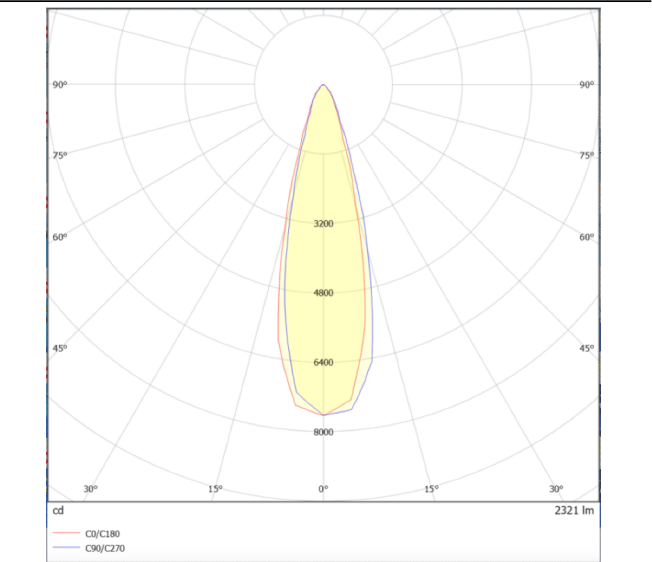
Dimensions

Product dimensions (mm) diam 160x183mm

Esquema




Curva fotométrica



SDOWN

Código artículo	86.OC02.3321.02
Tipo de producto	Outdoor
Categoría	Downlights de superficie
Familia	SDOWN

Pictograms


50
60 Hz

220
240 V

850°


CRI
80

SDCM
3



Driver
INCL.

50000h
L80B10

IP
65

IK
06

Producto	
Potencia real (W)	40
Flujo luminoso real (lm)	3250
Eficacia luminosa (lm/W)	81.25
Ángulo de apertura	25º
Life time (h)	50000h L80B10
IP	65
Chip Brand	Osram
Equipo	ON-OFF
Temperatura de color (K)	3000
Consistencia de color (SDCM)	SDCM<3
CRI	>80
IK	IK06